


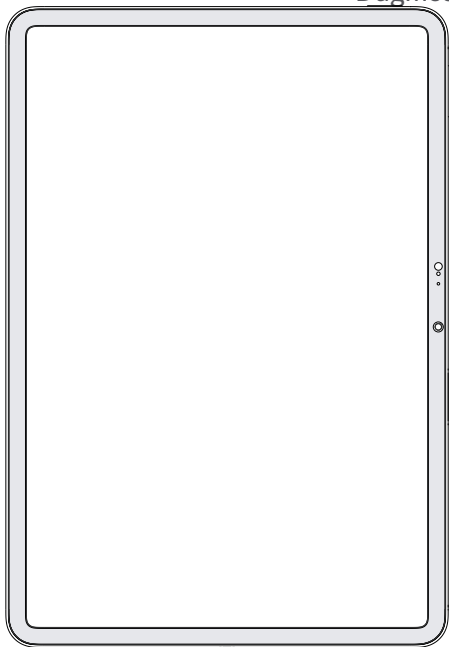


Xiaomi Pad 8


Hızlı Başlangıç Klavuzu



Güç
Düğmesi



Ses
Düğmeleri



USB Type-C Girişi

Xiaomi Pad 8'yi seçtiğiniz için teşekkürler.

Cihazı açmak için güç düğmesine uzun basın. Cihazı yapılandırmak için ekran üstündeki talimatları izleyin.

Daha fazla bilgi için

Resmi web sitemiz, www.mi.com'u ziyaret edin.

UYARI: Bu cihazı parçalarına ayırmayın.

Cihazınızı açma ve kurma

Cihazınızı ilk kez açtığınızda Cihazınız, ağ bağlantıları ve cihaz ayarları kurulumu konularında size rehberlik eder.

Cihazınızı açma

1. Cihazınızı açmak için cihaz titreyene kadar açma/kapatma tuşunu basılı tutun.
2. Cihazınız açıldığına dilinizi ve bölgenizi seçin.
3. Cihazınızda görüntülen yönergeleri izleyin.

Atık Bildirimi



Bu ürünü doğru şekilde atın. Bu işaret, bu ürünün AB genelindeki diğer evsel atıklarla birlikte atılmaması gerektiğini gösterir.

Kontrolsüz atık bertarafından çevreye veya insan sağlığına zarar gelmesini önlemek üzere, maddi kaynakların sürdürülebilir yeniden kullanımını teşvik etmek için bilinçli bir şekilde geri dönüşüm yapın.

Cihazınızın geri dönüşümünü güvenli bir şekilde gerçekleştirmek için, lütfen iade ve toplama sistemlerini kullanın veya cihazın ilk satın alındığı bayi ile iletişim kurun.

Çevre Beyannamesi için, lütfen aşağıdaki linke tıklayın:

<http://www.mi.com/en/about/environment/>

DİKKAT!

YANLIŞ BİR TÜRDEKİ BATARYA İLE DEĞİŞTİRİLME HALİNDE PATLAMA RİSKİ VARDIR. KULLANILMIŞ BATARYALARI TALİMATLAR UYARINCA ATIN.



İşitme duyusunun zarar görmesini önlemek için, yüksek ses seviyesinde uzun süre dinleme yapmayın.

Daha fazla önemli güvenlik bilgisi için, lütfen aşağıdaki Kullanım Kılavuzuna bakın: <http://www.mi.com/en/certification/>

Önemli Güvenlik Bilgileri

Cihazınızı kullanmadan önce aşağıdaki tüm güvenlik bilgilerini okuyun.

- Yetkisiz kabloların, güç adaptörlerinin veya pillerin kullanılması yangına, patlamaya veya başka risklere neden olabilir.
- Yalnızca cihazınızla uyumlu, onaylanmış aksesuarları kullanın.
- Bu cihazın çalışma sıcaklığı aralığı 0°C ila 40°C'dir. Bu cihazı bu sıcaklık aralığının dışındaki bir ortamda kullanmak cihaza zarar verebilir.
- Cihazınızda yerleşik bir pil varsa, pile veya cihaza zarar vermemek için pilikendiniz değiştirmeye çalışmayın.
- Bu cihazı yalnızca birlikte verilen veya izin verilen kablo ve güç adaptörüyle şarj edin. Başka adaptörlerin kullanılması yangına, elektrik çarpmasına neden olabilir ve cihaza ve adaptöre zarar verebilir.
- Şarj işlemi tamamlandıktan sonra, adaptörü hem cihazdan hem de elektrik prizinden çıkarın. Cihazı 12 saatten fazla şarj etmeyin.
- Pil geri dönüştürülmeli veya ev atıklarından

ayrı olarak atılmalıdır. Pilin yanlış kullanılması yangına veya patlamaya neden olabilir. Cihazı, pilini ve aksesuarlarını yerel düzenlemelerinize göre atın veya geri dönüştürün.

- Pili sökmeyin, çarpmayın, ezmeyin veya yakmayın. Pil deforme olmuş veya hasarlı görünüyorsa, kullanmayı hemen bırakın.
- Pili kısa devre yaptırmayın, bu aşırı ısınmaya, yanıklara veya başka yaralanmalara neden olabilir.
- Pili yüksek sıcaklıktaki bir ortama koymayın.
- Aşırı ısınma patlamaya neden olabilir.
- Pili sökmeyin, çarpmayın veya ezmeyin, aksi takdirde pil sızdırabilir, aşırı ısınabilir veya patlayabilir.
- Yangına veya patlamaya neden olabileceğinden pili yakmayın. Pil deforme olmuş veya hasarlı görünüyorsa, kullanmayı hemen bırakın.
- Kullanıcı pili çıkarmamalı veya değiştirmemelidir. Pilin çıkarılması veya onarımı yalnızca üreticinin yetkili bir onarım merkezi tarafından yapılmalıdır.
- Cihazınızı kuru tutun.
- Cihazı kendiniz onarmaya çalışmayın. Cihazın herhangi bir parçası düzgün çalışmıyorsa, Mi müşteri desteği ile iletişime geçin veya cihazınızı yetkili bir onarım merkezine götürün.
- Diğer cihazları kullanım kılavuzlarına göre bağlayın. Bu cihaza uyumsuz cihazlar bağlamayın.
- AC/DC adaptörler için priz, ekipmanın yanına kurulmalı ve kolayca erişilebilir olmalıdır.



Emniyet Uyarısı

- Belirli durumlarda ve ortamlarda cihazı kullanmayı kısıtlayan yasalara ve kurallara uyun.
- Cihazınızı petrol istasyonları ve yakıt doldurma alanları, gemilerin alt güverteleri, yakıt ya da kimyasal transfer ya da depolama tesisleri, havanın granül, toz ya da metal tozu gibi kimyasal ya da partiküller içerdği alanlar dahil olmak üzere patlayıcı atmosferler ve patlayıcı olma potansiyeline sahip ortamlarda kullanmayın.
- Cihazınız veya diğer telsiz cihazlar gibi kablosuz cihazları kapatmak için konulan tüm işaretlere uyun. Bir patlatma alanındayken ya da "patlatma operasyonlarıyla karışmasından kaçınmak için "iki yönlü radyoları" ya da "elektronik cihazları" kapatın" posterlerinin bulunduğu yerlerde cep cihazınızı ya da kablosuz cihazınızı kapatın.
- Cihazınızı hastanelerin ameliyathanelerinde, acil servislerde veya yoğun bakım ünitelerinde kullanmayın. Hastane ve sağlık merkezlerinin mevcut kural ve düzenlemelerine uyun. Cihazınızın kullanımının tıbbi cihazınızın çalışmasını etkileyip etkilemeyeceğini belirlemek için lütfen doktorunuza ve cihaz üreticisine danışın. Kalp pili ile olası paraziti önlemek için, cihazı ile kalp pili arasında en az 15 cm mesafe bırakın. Bunu gerçekleştirmek için cihazı kalp pilinizin ters tarafındakî kulakta kullanın ve göğüs cebinizde taşımayın. Tıbbi cihazlarla paraziti önlemek için cihazınızı işitme cihazlarının, koklear implantların vb. yakınında kullanmayın.
- Uçak güvenlik düzenlemelerine uyun ve gerektiğinde uçağa bindiğinizde cihazınızı

kapatın.

- Araç sürerken, cihazınızı ilgili trafik yasalarına ve düzenlemelerine uygun olarak kullanın.
- Yıldırım çarpmasını önlemek için, cihazınızı fırtınalı havalarda, dışarıda kullanmayın.
- Cihazınızı şarj esnasında kullanmayın.
- Cihazınızı, banyo gibi yüksek nemli yerlerde kullanmayın. Bunu yapmak elektrik çarpması, yaralanma, yangın ve şarj cihazının zarar görmesine neden olabilir.
- Şarj Etme: Şarj etmek için aşağıdakilerden birini yapın
 - "Xiaomi Pad 8"i bir USB veri kablosu kullanarak bilgisayara bağlayın.
 - Ürün kutusunda bulunan USB kablosunu Mi marka bir şarj cihazı ile kullanın ve ardından bir prize takın.
 - Ürünün maksimum 45W çıkışa sahip şarj cihazlarının kullanımına izin verdiğini lütfen unutmayın.
- Şarj Uyumluluğu
 - Ayrıca, USB2.0 veya daha yüksek protokol standartlarına uyan ve Uluslararası Bilgi Teknolojileri Ekipmanı Güvenlik Standardı (IEC 60950), Ses/video, Bilgi ve İletişim Teknolojileri Ekipmanı Standardı (IEC 62368-1) ve ülkenizin veya bölgenizin ilgili yasa ve yönetmeliklerinin gereksinimlerini karşılayan herhangi bir üçüncü taraf şarj cihazını da kullanabilirsiniz. Bu ürünü şarj etmek için yukarıdaki gereksinimleri karşılamayan diğer şarj cihazlarını kullanmak, ürünün kendisine ve kişisel veya mal güvenliğinize zarar verebilir.



Şarj cihazı tarafından sağlanan güç, radyo ekipmanı için gerekli olan minimum [10] Watt ve maksimum şarj hızına ulaşmak için gerekli olan [45] Watt arasında olmalıdır. USB PD hızlı Şarj.

Güvenlik Bildirimi

Lütfen yerleşik yazılım güncelleme özelliğini kullanarak cihazınızı işletim sistemini güncelleyin veya yetkili servislerimizden herhangi birini ziyaret edin. Yazılımın başka yollarla güncellenmesi, cihaza zarar verebilir veya veri kaybına, güvenlik sorunlarına ve diğer risklere neden olabilir.

Acil Durum Aramaları

Önemli: Bağlantıların her koşulda kullanılabilir olacağı garanti edilemez. Tıbbi acil durumlar gibi çok önemli iletişim ihtiyaçları için, hiçbir zaman yalnızca cihazınıza güvenmemelisiniz.

TÜKETİCİNİN SEÇİMLİK HAKLARI

Malın ayıplı olduğunun anlaşılması durumunda tüketici, 6502 sayılı Tüketicinin Korunması Hakkında Kanununun 11 inci maddesinde yer alan;

- a- Sözleşmeden dönme,
- b- Satış bedelinden indirim isteme,
- c- Ücretsiz onarılmasını isteme,
- ç- Satılanın ayıpsız bir misli ile değiştirilmesini isteme, aklarından birini kullanabilir.

Tüketicinin bu haklardan ücretsiz onarım hakkını seçmesi durumunda satıcı; işçilik

masrafı, deęiştirilen parça bedeli ya da başka herhangi bir ad altında hiçbir ücret talep etmeksizin malın onarımını yapmak veya yaptırmakla yükümlüdür. Tüketici ücretsiz onarım hakkını üretici veya ithalatçıya karşı da kullanabilir. Satıcı, üretici ve ithalatçı tüketicinin bu hakkını kullanmasından müteselsilen sorumludur. Tüketicinin, ücretsiz onarım hakkını kullanması halinde malın;

- Garanti süresi içinde tekrar arızalanması,
- Tamiri için gereken azami sürenin aşılması,
- Tamirinin mümkün olmadığının, yetkili servis istasyonu, satıcı, üretici veya ithalatçı tarafından bir raporla belirlenmesi durumlarında;

Tüketici malın bedel iadesini, ayıp oranında bedel indirimini veya imkân varsa malın ayıpsız misli ile deęiştirilmesini satıcıdan talep edebilir. Satıcı, tüketicinin talebini reddedemez. Bu talebin yerine getirilmemesi durumunda satıcı, üretici ve ithalatçı müteselsilen sorumludur. Tüketici, garantiden doğan haklarının kullanılması ile ilgili olarak çıkabilecek uyuşmazlıklarda yerleşim yerinin bulunduğu veya tüketici işleminin yapıldığı yerdeki Tüketici Hakem Heyetine veya Tüketici Mahkemesine başvurabilir.

Cihazınızın bakımı ve kullanım hataları

Cihazınızı, pilinizi, şarj cihazınızı ve aksesuarlarınızı dikkatli kullanın. Aşağıdaki öneriler cihazınızı çalışır durumda tutmanıza yardımcı olur.

- Cihazı kuru tutun. Yağmur damlaları, nem ve her türlü sıvı ya da su buharı, elektronik devrelere zarar verebilecek mineraller

içerebilir.

- Cihazı tozlu veya kirli yerlerde kullanmayın ve saklamayın.
- Cihazı sıcaklığın yüksek olduğu ortamlarda saklamayın. Yüksek sıcaklıklar cihaza veya pile zarar verebilir.
- Cihazı soğuk yerlerde saklamayın. Cihaz tekrar normal sıcaklığına döndüğünde, cihazın içinde nem oluşarak cihaza zarar verebilir.
- Cihazı kullanım kılavuzunda belirtilenden farklı bir yöntemle açmayın. Yetkisiz modifikasyonlar cihaza zarar verebilir ve telsiz cihazlara ilişkin düzenlemeleri ihlal edebilir. Cihazı ya da pili düşürmeyin, çarpmayın ya da sallamayın. Sert kullanım cihaza zarar verebilir.
- Bu cihazın yüzeyini temizlemek için yalnızca yumuşak, temiz ve kuru bir bez kullanın.
- Cihazı boyamayın. Boya düzgün çalışmayı engelleyebilir.
- Cihazı mıknatıslardan veya manyetik alanlardan uzak tutun. Önemli verilerinizin emniyette olması için, bu verileri cihazınız, hafıza kartınız veya bilgisayarınız gibi en az iki farklı yerde saklayın ya da uygun bir yere yazın. Uzun süren bir işlem sırasında cihaz ısınabilir. Çoğu zaman bu normaldir. Fazla ısınmayı önlemek amacıyla cihaz otomatik olarak yavaş çalışabilir, uygulamaları kapatabilir, şarj etmeyi kapatabilir ve gerekirse kendi kendini kapatabilir. Cihaz gerektiği gibi çalışmıyorsa cihazı en yakın yetkili servise götürün.

Tüketicinin Yapabileceği Bakım ve Onarım

Cihazınız periyodik bakım gerektirmez.

Cihaz ile ilgili tüketicinin yapabileceği bir

bakım veya onarım bulunmamaktadır. Bakım ve onarım ihtiyacınız olması durumunda Yetkili Servis listesinde bulunan noktalardan destek alabilirsiniz.

Verimli enerji kullanımı

- Kullanmadığınızda Bluetooth ve kablosuz ağlar gibi veri bağlantılarını kapatın.
- Ekran parlaklığını azaltın ve ekranı daha kısa bir süre sonra kapanacak şekilde ayarlayın.
- Tuş sesleri vb. gereksiz sesleri kapatın.

AB Yönetmelikleri



Uygunluk Beyanı

Xiaomi Communications Co., Ltd. işbu belgeyle, Bluetooth ve Wi-Fi özellikli bu Dijital Cihazı 25097RP43G modelinin, RE Direktifi 2014/53/EU'nun temel gereklilikleri ve diğer ilgili hükümleri ile uyumlu olduğunu beyan eder. AB uygunluk beyanının tam metnine şu adresten ulaşılabilir: www.mi.com/en/certification

RF Maruziyeti Bilgileri (SAR)

Bu cihaz, 1999/519 / EC sayılı Konsey Tavsiyesi, ICNIRP Kılavuzlarında belirtilen genel popülasyon / kontrolsüz maruz kalma için Özel Soğurma Oranı (SAR) limitlerine (baş ve gövde için Yerelleştirilmiş 10 gram SAR, limit: 2,0 W / kg) uygundur. ve RED (Direktif 2014/53 / EU).

SAR testi sırasında, bu cihaz test edilen tüm frekans bantlarında en yüksek sertifikalı güç seviyesinde iletim yapacak şekilde ayarlanmış ve kullanım sırasında ayırma olmaksızın kafaya karşı ve 5 mm aralıkla vücuda yakın bir

yerde RF maruziyetini simüle eden konumlara yerleştirilmiştir.

Vücut operasyonu için SAR uyumu, ünite ve insan vücudu arasında 5 mm'lik bir ayırma mesafesine dayanmaktadır. Bu cihaz, RF maruz kalma seviyesinin uyumlu veya bildirilen seviyeden daha düşük olmasını sağlamak için vücuttan en az 5 mm uzağa taşınmalıdır. Cihazı bir gövdenin yanına takarken, metal bileşenler içermeyen ve cihaz ile gövde arasında en az 5 mm'lik bir mesafe bırakılmasına izin veren bir kemer klipsi veya kılıf kullanılmalıdır. RF maruz kalma uyumluluğu, vücuda takılan metal içeren herhangi bir aksesuarla test edilmemiş veya onaylanmamıştır ve bu tür bir aksesuarın kullanımından kaçınılmalıdır.

Sertifikasyon Bilgileri (En yüksek SAR)

SAR 10 g limiti: 2,0 W/kg,

SAR Değeri: Kafa: 0,995 W/Kg, Vücut: 0,995W/Kg (5 mm mesafe).

Hukuki Bilgiler

Bu cihaz, AB'nin tüm üye devletlerinde kullanılabilir.

Cihazın kullanıldığı yerdeki ulusal ve yerel yönetmeliklere uyun.

Bu cihaz, aşağıdaki bölgelerde 5250 ila 5350 MHz, 5945 ila 6425MHz frekans aralığında çalışırken yalnızca iç mekânlarda kullanımla sınırlıdır:

AT, BE, BG, HR, CY, CZ, DK, EE, FI, FR, DE, EL, HU, IE, IT, LV, LT, LU, MT, NL, PL, PT, RO, SK, SI, ES, SE, UK(NI),

IS,LI,NO,CH,TR

Wi-Fi bağlantısı (Wi-Fi frekans bantları, Wi-Fi standartları ve IEEE Standardı 802.11 spesifikasyonlarında onaylanan diğer özellikler dâhil) bölgesel kullanılabilirliğe ve yerel ağ desteğine bağlı olarak değişebilir. Bu işlev, uygun olduğu zaman ve yerlerde OTA yoluyla eklenebilir.

2,4 GHz bandındaki kısıtlamalar:

Norveç: Bu alt bölüm, Ny-Ålesund'un merkezinden 20 km'lik bir yarıçap içindeki coğrafi bölge için geçerli değildir.

Lütfen kullanılan güç adaptörlerinin geçerli ülke yönetmeliklerine ve uluslararası ve bölgesel güvenlik standartlarına uygun olduğundan emin olun.

Frekans Bantları ve Gücü

Bu cihazı, yalnızca AB bölgelerindeki aşağıdaki frekans bantlarını ve maksimum radyo frekansı gücünü sunar:

Bluetooth: 20 dBm

Wi-Fi 2.4 GHz band: 20 dBm

Wi-Fi 5 GHz: 5150 ye 5250MHz: 23 dBm, 5250 ye 5350 MHz: 23 dBm, 5470 ye 5725 MHz: 23 dBm, 5725 ye 5850 MHz: 14 dBm

Kablosuz güç iletimi (WPT): 10 m mesafede
120~148 KHz < 37.7 dBuA/m

E-etiket

Bu cihaz, sertifika bilgileri için elektronik bir etikete sahiptir. Etikete erişmek için, lütfen Ayarlar > Tablet hakkında > Sertifikasyon, ardından arama çubuğuna "Sertifikasyon" yazın.

Model: 25097RP43G

2509, bu ürünün 2025-09'den sonra piyasaya sürüldüğünü belirtir.

Bu cihazı kablosuz şarj cihazı olarak kullanırken, masaüstü cihaz olarak kullanılması amaçlanmıştır ve bu modda taşınmamalıdır. Kablosuz şarj modunda kullanırken RF'ye maruz kalma gereksinimlerine uymak için lütfen cihazı insanlardan en az 20 cm mesafeye yerleştirin.

Feragat

Bu hızlı başlangıç kılavuzu, Xiaomi veya yerel bağlı şirketi tarafından yayınlanmıştır. Bu kılavuzda yazım hataları, mevcut bilgilerdeki yanlışlıklar veya program ve/veya donanımdaki iyileştirmelerin gerektirdiği iyileştirmeler ve değişiklikler, Xiaomi tarafından herhangi bir zamanda ve önceden haber verilmeksizin yapılabilir. Ancak bu tür değişiklikler, hızlı başlangıç kılavuzunun yeni çevrimiçi sürümlerine dahil edilecektir (lütfen www.mi.com/global/service/userguide adresindeki ayrıntılara bakın). Tüm resimler yalnızca örnekleme amaçlıdır ve gerçek cihazı doğru şekilde tasvir etmeyebilir.

Bu ürün AEEE yönetmeliğine uygundur.

• Bu cihaz Türkiye altyapısına uygundur.
Cihazın kullanım ömrü 7 yıl, garanti süresi 2 yıldır.

Teknik Özellikler

İşlemci	Snapdragon 8s Gen 4(Processor)
İşletim Sistemi	HyperOS 3
Ekran Boyut	11.16"
Kamera	13MP
Ön Kamera	8MP
Radyo	Yok
MicroSD	Yok

Üretici Firma

Unvanı:Xiaomi Communications Co., Ltd
Adresi: #019, 9th Floor, Building 6, 33 Xi'erqi Middle Road, Haidian District, Beijing, Çin, 100085

İthalatçı Firma

Unvanı: XIAOMI TURKEY TEKNOLOJİ LİMİTED ŞİRKETİ

Adresi: MASLAK MAH.ESKİ BÜYÜKDERE CAD. ORJİN MASLAK İŞ MER.NO:27/63SARIYER

Telefonu: 0800 621 2226

Web sitesi: www.mi.com/tr

e-posta: service.tr@support.mi.com

YETKİLİ SERVİS NOKTALARI

SERVİS İSTASYONLARI GÖSTERİR LİSTE

•Xiaomi Multi-brand Service Center-İstanbul-Maslak -Mieko

Postayla Gönderin

Maslak Mah. Eclipse Business D-Blok D:12 Sarıyer / İSTANBUL

Pazartesi - Cuma 08:00 - 18:00

+90 212 285 0019/ 0850 515 1414

<p>•Xiaomi Multi-brand Service Center-İstanbul-Etiler-Genpa Kendiniz GötürünPostayla GönderinToplama Noktası Nispetiye Cad. Etiler Sok. No:101 Etiler / İSTANBUL Pazartesi - Cuma 08:00 - 17:15; Cumartesi 09:30 - 16:45 +90 212 359 0359</p>
<p>•Xiaomi Multi-brand Service Center-İstanbul-Kağıthane-EVOFONE Kendiniz GötürünPostayla GönderinToplama Noktası Kağıthane OFİSPARK İş Merkezi. Bağlar Cad. No:14, 34406 Kağıthane / İSTANBUL Pazartesi - Cuma 09:00-18:00; Cumartesi 09:00 - 14:00 444 2118</p>
<p>•Xiaomi Exclusive Service Center-İstanbul-Kadıköy-Genpa Kendiniz GötürünPostayla GönderinToplama Noktası Fahrettin Kerim Gökay Cad. No: 39-41/B Baycan Han Hasanpaşa Kadıköy / İSTANBUL Pazartesi - Cuma 08:30 - 17:45; Cumartesi 10:30 - 18:45 +90 212 359 0359</p>
<p>•Xiaomi Exclusive Service Center-İstanbul-Zeytinburnu -Mieko Kendiniz Götürün Prof. Muammer Aksoy Caddesi No:31 Olivium Avm 34020 Zeytinburnu / İSTANBUL Pazartesi - Pazar 10:00 - 19:00 0532 468 5081 / 0539 301 5025 (WhatsApp)</p>
<p>•Xiaomi Multi-brand Service Center-İstanbul-Ataşehir -Ouno Kendiniz GötürünPostayla GönderinToplama Noktası Atilla İlhan Cd. No:20, 34750 Ataşehir / İSTANBUL Pazartesi - Cumartesi 08:00 - 17:30 +90 850 502 0800</p>
<p>•Xiaomi Multi-brand Service Center-İstanbul-Maltepe-BDH Kendiniz GötürünPostayla GönderinToplama Noktası Cemal Bey Caddesi No :110 Bağlarbaşı Maltepe / İSTANBUL Pazartesi - Cuma 08:00 - 17:00 0850 622 57 87</p>
<p>•Xiaomi Exclusive Service Center-İstanbul-Pendik -Mieko Kendiniz GötürünYerindePostayla Gönderin BATI MAH DR. ORHAN ALTEPE CAD. SEZER APT NO: 30 PENDİK/İstanbul Pazartesi - Cumartesi: 10:00-19:00 90 8505151413</p>
<p>•Xiaomi Multi-brand Service Center-Bursa-Osmangazi-Genpa Kendiniz GötürünPostayla GönderinToplama Noktası Kırcaali Mh.Kayalı Sk.Ortaklar İş Merkez No:34/42-43 Osmangazi / BURSA Pazartesi - Cuma 08:30 - 17:45; Cumartesi 09:30 - 16:45 +90 212 359 0359</p>
<p>•Xiaomi Exclusive Service Center-İzmir-Alsancak-Genpa Kendiniz GötürünPostayla GönderinToplama Noktası Alsancak Mahallesi Kıbrıs Şehitleri Caddesi No:136/1B Konak / İZMİR Pazartesi - Cuma 09:30 - 18:45; Cumartesi 09:30 - 18:45 +90 212 359 0359</p>
<p>•Xiaomi Multi-brand Service Center-İzmir-Konak-Genpa Kendiniz GötürünPostayla GönderinToplama Noktası Şair Eşref Bulvarı, Yörsan İş Merkezi, No: 26/B Konak / İZMİR Pazartesi - Cuma 08:30 - 17:45; Cumartesi 9:30 - 16:45 +90 212 359 0359</p>
<p>•Xiaomi Exclusive Service Center-Ankara-Kızılay-EVOFONE Kendiniz GötürünPostayla GönderinToplama Noktası Korkutreis Mah. Gazi Mustafa Kemal Bulvarı 32/B Çankaya / ANKARA Pazartesi - Cuma 09:00 - 18:00; Cumartesi 09:00-14:00 444 2118</p>
<p>•Xiaomi Multi-brand Service Center-Ankara-Kızılay-Genpa Kendiniz GötürünPostayla GönderinToplama Noktası Kızılay Mahallesi Necatibey Cad. No:51/2 Kızılay / ANKARA Pazartesi - Cuma 08:30 - 17:45; Cumartesi 09:30 - 16:45 +90 212 359 0359</p>
<p>•Xiaomi Exclusive Service Center-Antalya-Muratpaşa-EVOFONE Kendiniz GötürünPostayla GönderinToplama Noktası İsmet Gökşen Cd. Hüsetin Akçor 2 Apt. No.40/E Muratpaşa Şirinyalı / ANTALYA Pazartesi - Cuma 09:00 -18:00; Cumartesi 09:00 - 14:00 444 2118</p>

•Xiaomi Exclusive Service Center-Samsun-İlkadım-EVOFONE

Kendiniz GötürünPostayla GönderinToplama Noktası

19 Mayıs Mh. Gazi Cad. No:95/4 İlkadım / SAMSUN

Pazartesi - Cuma 09:00 - 18:00; Cumartesi 09:00 - 14:00

444 2118

•Xiaomi Multi-brand Service Center-Adana-Seyhan-Genpa

Kendiniz GötürünPostayla GönderinToplama Noktası

CemCemalpaşa Mah. 63005 Sk. No:27 Aydınoğlu İş Merkezi No:27/A Seyhan / ADANA

Pazartesi - Cuma 08:30 - 17:45; Cumartesi 09:30 - 16:45

+90 212 359 0359

Yetkili servis noktalarının iletişim bilgileri değişiklik gösterebilir.

Güncel iletişim bilgileri için lütfen https://www.mi.com/tr/service/support/userguide/local_production.html

adresini ziyaret edin.

“Tüm servis bilgileri Ticaret Bakanlığı tarafından oluşturulan Servis Bilgi Sistemi’nde yer almaktadır.”

Kullanım kılavuzunu aşağıdaki linkten de görüntüleyebilirsiniz. <https://www.mi.com/tr/support/user-guide>

AB Uygunluk Beyanı

Üretici:

Adı: Xiaomi Communications Co., Ltd.

Adres: #019, 9th Floor, Building 6, 33 Xi'erqi Middle Road, Haidian District, Beijing, China, 100085

Telsiz Cihazı:

Model: 25097RP43G

Pazar Adı: Xiaomi Pad 8

Marka Adı: Xiaomi

Açıklama: Cihaz

Telsize ilişkin Yazılım Sürümü: Xiaomi HyperOS 3.0

Telsize ilişkin Donanım Sürümü: 135100P82

Tedarik Edilen Aksesuarlar ve Bileşenler: 1 Adet

Adaptör, 1 Adet Pil, 1 Adet USB Kablo

Uyumlu Aksesuar Özellikleri				
AC Adaptörü 1 (AB)	Marka Adı	MI	Model Adı	MDY-17-EF
AC Adaptörü 2 (BK)	Marka Adı	MI	Model Adı	MDY-17-EG
AC Adaptörü 3 (TH)	Marka Adı	MI	Model Adı	MDY-17-EQ
Pil 1	Marka Adı	MI	Model Adı	BM84
Pil 2	Marka Adı	MI	Model Adı	BM84
USB Kablosu 1	Marka Adı	MI	Model Adı	L24240
USB Kablosu 2	Marka Adı	MI	Model Adı	H24240
USB Kablosu 3	Marka Adı	MI	Model Adı	
USB Kablosu 4	Marka Adı	MI	Model Adı	

(Farklı pazarlarda yaşanan düzenlemeler veya diğer faktörler nedeniyle, bu belgede listelenen tüm aksesuar ve bileşenler her zaman dahil olmayabilir)

Yukarıda Xiaomi Communications Co., Ltd. açıklanan ürünün, ilgili Birlik uyumlulaştırma mevzuatı ile uyumlu olduğunun yegane sorumluluğumuz altında olduğunu bildiririz:

RE Direktifi (2014/53/AB), RoHS Direktifi (2011/65/AB) ve eki (AB) 2015/863

Aşağıdaki uyumlu hale getirilmiş standartlar ve/veya diğer ilgili standartlar uygulanmıştır:

1. Sağlık ve Güvenlik (RE Direktifi, Madde 3.1(a))

- EN 50566 :2017 A1 :2023
- EN IEC/IEEE 62209-1528:2021
- EN 62479:2010
- EN IEC 62311:2020
- IEC 62368 1 :2018/EN IEC 62 368 1:2020+A11 :2020
- EN 50332 1:2013, EN 50332 2:2013

2. Elektromanyetik uyumluluk (RE Direktifi, Madde 3.1 (b))

- ETSI EN 301 489-1 V2.2.3
- ETSI EN 301 489-3 V2.3.2
- ETSI EN 301 489-17 V3.3.1
- EN 55032:2015/A11:2020
- EN 55035:2017/A11:2020
- EN IEC 61000 3 2:2019+ A1:2021
- EN 61000-3-3:2013+A1:2019+A2:2021

3. Radyo frekansı spektrumu kullanımı (RE Direktifi, Madde 3.2)

- ETSI EN 300 328 V2.2.2
- ETSI EN 301 893 V2.2.1
- ETSI EN 300 440 V2.1.1
- ETSI EN 303 687 V1.1.1
- ETSI EN 303 417 V1.1.1
- ETSI EN 300 330 V2.1.1

4. RoHS Direktifi (2011/65/AB) ile 2015/863 sayılı değişiklik Direktifi (AB)

- EN IEC 63000:2018

5. Spesifik (RE Direktifi, Madde 3.4)

- Avrupa Parlamentosu ve Konseyi'nin (AB) 2022/2380 sayılı ortak şarj cihazı DİREKTİFİ
- Ortak Şarj Cihazı Direktifinin yorumlanması

ina ilişkin Kılavuz C/2024/2997

6.Radyo ekipmanlarına ilişkin genel güvenlik gereklilikleri [RE Direktifi, Madde 3.3 (d) (e) (f)]

EN 18031-1: 2024

EN 18031-2: 2024

EN 18031-3: 2024

7.Aşağıdaki uyumlu hale getirilmiş standartlar ve/veya diğer ilgili standartlar uygulanmıştır [(AB) 2019/882

Sayılı Avrupa Erişilebilirlik Yasası Direktifi]

EN 301 549 V4.1.1c-V.0.0.13

8.Enerji-

2023/1670 Sayılı Düzenleme (AB)

Madde 3.4:RE Direktifi Ek II, modül A'da atıfta bulunulan uygunluk değerlendirme prosedürü.

Madde 3.1,3.2 ve 3.3g: Onaylanmış kuruluş (Adı: TIMCO Engineering, Inc., Kimlik No.: 1177) RE Direktifinin III.Eki uyarınca uyumluluk değerlendirmesini gerçekleştirmiş ve AB tip inceleme sertifikasını sağlamıştır (Ref. No.: E1177 255812).

Madde 3.3 (d) (e) (f):Onaylanmış kuruluş (Adı: CerTrust Ltd., Kimlik No.: 2806) RE Direktifinin III. Eki uyarınca uyumluluk değerlendirmesini gerçekleştirmiş ve radyo ekipmanları muayene sertifikasına ilişkin Genel güvenlik gerekliliklerini sağlamıştır (Ref. No.: RB 011619 001)

Œu kiŒinin adına ve namına imzalanmıŒtır:

Xiaomi Communications Co., Ltd.

Adres: #019, 9th Floor, Building 6, 33 Xi'erqi
Middle Road, Haidian District, Beijing, China

Yer:Pekin

Tarih: Aralık 18, 2025

Adı: Zeng Qingyao

Görevi: Sertifika Mühendisi

İmza: *Zeng Qingyao*



GARANTİ BELGESİ

Üretici Firmanın:

Unvanı: XIAOMI TURKEY TEKNOLOJİ LİMİTED
ŞİRKETİ

Adresi: MASLAK MAH. ESKİ BÜYÜKDERE CAD.
ORJİN MASLAK İŞ MER. NO: 27/63 SARIYER

Telefonu: 0800 621 2226

E-posta: service.tr@support.mi.com

Yetkilinin İmzası:

Firmanın Kaşesi:

İthalatçı Firmanın

Unvanı:

Adresi:

Xiaomi Turkey Teknoloji Limited Şirketi
Maslak Mahallesi Eski Büyükdere Cad. No: 27
Orjinal Maslak İş Merkezi Sarıyer / İstanbul
Ticaret Sicil No: 274705-3
Mersis No: 0844 0992 2790 0001

Satıcı Firmanın:

Unvanı:

Adresi:

Telefonu:

Faks:

e-posta:

Fatura Tarih ve Sayısı:

Teslim Tarihi ve Yeri:

Yetkilinin İmzası:

Firmanın Kaşesi:

Malın

Cinsi:

Akıllı Cep

Telefonu

Markası:

Xiaomi

Modeli:

25097RP43G

Garanti Süresi: 2 yıl

Azami Tamir Süresi: 20 iş günü

Bandrol ve Seri No:

YETKİLİ SERVİS

Yetkili servis bilgileri için lütfen https://www.mi.com/tr/service/support/userguide/local_production.html adresini ziyaret edin.

GARANTİ ŞARTLARI

- 1) Garanti süresi, malın teslim tarihinden itibaren başlar ve 2 yıldır. (Bu süre 2 yıldan az olamaz)
- 2) Malın bütün parçaları dahil olmak üzere tamamı garanti kapsamındadır. Tüketicinin Korunması Hakkında Kanununun 11 inci maddesinde yer alan;
- 3) Malın ayıplı olduğunun anlaşılması durumunda tüketici, 6502 sayılı
 - a- Sözleşmeden dönme,
 - b- Satış bedelinden indirim isteme,
 - c- Ücretsiz onarılmasını isteme,
 - ç- Satılanın ayıpsız bir misli ile değiştirilmesini isteme, haklarından birini kullanabilir.
- 4) Tüketicinin bu haklardan ücretsiz onarım hakkını seçmesi durumunda satıcı; işçilik masrafı, değiştirilen parça bedeli ya da başka herhangi bir ad altında hiçbir ücret talep etmeksizin malın onarımını yapmak veya yaptırmakla yükümlüdür. Tüketici ücretsiz onarım hakkını üretici veya ithalatçıya karşı da kullanabilir. Satıcı, üretici ve ithalatçı tüketicinin bu hakkını kullanmasından müteselsilen sorumludur.
- 5) Tüketicinin, ücretsiz onarım hakkını kullanması halinde malın;- Garanti süresi içinde tekrar arızalanması,- Tamiri için gereken azami sürenin aşılması,- Tamirinin mümkün olmadığı, yetkili servis istasyonu, satıcı, üretici veya ithalatçı tarafından bir raporla belirlenmesi durumlarında; tüketici malın bedel iadesini, ayıp oranında bedel indirimini veya imkân varsa malın ayıpsız misli ile değiştirilmesini satıcıdan talep edebilir. Satıcı, tüketicinin talebini reddedemez. Bu talebin

yerine getirilmemesi durumunda satıcı, üretici ve ithalatçı müteselsilen sorumludur.

6) Malın tamir süresi 20 iş gününü geçemez. Bu süre, garanti süresi içerisinde mala ilişkin arızanın yetkili servis istasyonuna veya satıcıya bildiri tarihinde, garanti süresi dışında ise malın yetkili servis istasyonuna teslim tarihinden itibaren başlar. Malın arızasının 10 iş günü içerisinde giderilememesi halinde, üretici veya ithalatçı; malın tamiri tamamlanıncaya kadar, benzer özelliklere sahip başka bir malı tüketicinin kullanımına tahsis etmek zorundadır. Malın garanti süresi içerisinde arızalanması durumunda, tamirde geçen süre garanti süresine eklenir.

7) Malın kullanma kılavuzunda yer alan hususlara aykırı kullanılmasından kaynaklanan arızalar garanti kapsamı dışındadır.

8) Tüketici, garantiden doğan haklarının kullanılması ile ilgili olarak çıkabilecek uyuşmazlıklarda yerleşim yerinin bulunduğu veya tüketici işleminin yapıldığı yerdeki Tüketici Hakem Heyetine veya Tüketici Mahkemesine başvurabilir.

9) Satıcı tarafından bu Garanti Belgesinin verilmemesi durumunda, tüketici Ticaret Bakanlığı Tüketicinin Korunması ve Piyasa Gözetimi Genel Müdürlüğüne başvurabilir.

10) Kutu içerisinde adaptör dahil olan versiyonda, adaptör de ürünün bir parçası olarak garanti kapsamına dahildir. Adaptör arızalandığında, garanti şartları çerçevesinde ücretsiz onarım veya değişim yapılır.

11) Kutuda içerisinde adaptör dahil olmayan versiyonda, garanti kapsamı yalnızca ürünün kendisini kapsar. Satın alınan adaptör için

ayrı bir garanti koşulu geçerli olacaktır ve adaptörün garanti koşulundan **XIAOMI TURKEY TEKNOLOJİ LİMİTED ŞİRKETİ** ve **Xiaomi Communications Co., Ltd.** sorumlu değildir. Yanlış adaptör kullanımı veya teknik özelliklere uymayan bir adaptör nedeniyle meydana gelen arızalar garanti kapsamı dışında değerlendirilir. Not:Kullanıcı,Xiaomi markalı ve garantili bir adaptör satın alması durumunda, adaptörün garanti koşulları yalnızca Xiaomi'nin belirlediği şartlara bağlı olacaktır.